

PREINSCRIPCIÓN 2025 SI SOS ALUMNO NUEVO EN LA UNC



- La generación de la cuenta de usuario en el sistema de autogestión Guaraní para completar la ficha de preinscripción, deberá gestionarse desde una cuenta PREFERENTEMENTE Gmail, para facilitar las operaciones de recupero de usuario y/o contraseña.
- Esta cuenta puede ser generada sólo una vez. Tener la precaución de consignar **nombre, apellido y N° de documento**, tal cual figuran en el DNI y en letra MAYÚSCULA.
- Cuando todos los campos de la ficha estén completos la misma puede ser descargada en formato PDF. Cada vez que ingresa para modificar algún dato, se genera una nueva ficha y la anterior pierde validez.

Para cumplir el siguiente paso (solicitud de inscripción), debe descargar el nuevo PDF ya que el código del mismo es diferente al anterior. Siempre tenga presente enviar el **ÚLTIMO PDF GENERADO**. Sólo con el último código será posible ingresar sus datos en Despacho de Alumnos.

1) INGRESAR

➡ <https://guarani.unc.edu.ar/preinscripcion/>

Si es la primera vez que ingresa, deberá hacer clic en “REGISTRATE” y crear Nuevo Usuario

2) CREAR USUARIO DE PREINSCRIPCIÓN

Completar todos los datos y hacer clic en GENERAR USUARIO.

UNC GUARANI
MÓDULO DE GESTIÓN ACADÉMICA

Versión 3.22.0

Crear nuevo usuario

Antes de comenzar la preinscripción asegurate de tener una dirección de e-mail válida y que funcione correctamente. Completá los campos de este formulario con atención ya que te acompañarán a lo largo de tu recorrido académico en esta institución.

Una vez completados todos los campos obligatorios deberás hacer clic en el botón Finalizar. Tu preinscripción no estará completa hasta que la documentación presentada sea revisada y validada por la institución.

Podrás ingresar nuevamente a tu cuenta de preinscripción con el Usuario y la Clave que generarás durante este proceso.

ATENCIÓN: Los datos que cargues en esta pantalla serán utilizados para validar tu identidad y acceder a tu cuenta. Por favor verificá que los mismos sean correctos antes de generar el Usuario.


Datos personales

Género (*) -- Seleccioná --	Fecha de Nacimiento (*) <input type="text"/>
Nacionalidad (*) -- Seleccioná --	País emisor del documento (*) <input type="text"/>
Tipo de Documento (*) <input type="text"/>	
Número de documento (*) <input type="text"/>	Repetir el número de documento (*) <input type="text"/>
Apellido (*) <input type="text"/>	Nombres (*) <input type="text"/>

Datos del usuario

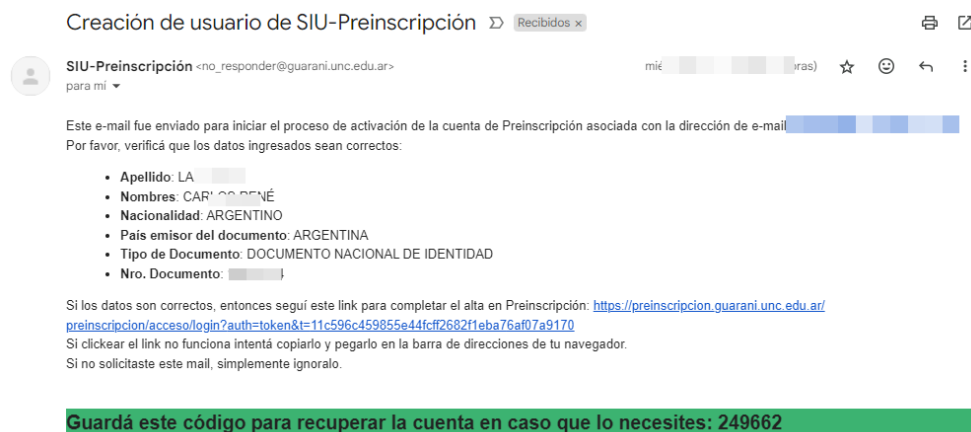
Ingresar la información necesaria para validar tu cuenta en caso de recuperación

Celular <input type="text"/>	
Pregunta secreta (*) ¿Cuál es el nombre de tu mascota?	Respuesta secreta (*) <input type="text"/>
Email principal (*) <input type="text"/>	Repetir e-mail (*) <input type="text"/>
Clave (*) <input type="text"/>	Reingresá la clave (*) <input type="text"/>

No soy un robot 
Privacidad • Condiciones

Generar usuario **Volver**

Luego el Sistema muestra el siguiente mensaje y envía un correo electrónico, donde se deberá acceder para dar el alta en la Preinscripción.



3) ACCESO A LA PREINSCRIPCIÓN Y CARGA DE DATOS

Ingresar y **ELEGIR** Propuesta.

Ingresá tus datos

Ingresá con tu Email

E-mail (*)

Clave (*)

Ingresar

Ingresá con tu Documento

Preinscripción

Antes de comenzar el proceso de preinscripción asegurate de tener una dirección de correo electrónico válida y que funcione correctamente.

Si ya te preinscribiste, podés ingresar para completar tus datos escribiendo el e-mail y la clave que ingresaste en el proceso de preinscripción.

Tu preinscripción no está completa hasta que presentes toda la documentación y el formulario obtenido por este sistema, firmado por vos, en Sección Alumnos de la Facultad.

Podrás **acceder** con cualquiera de las dos opciones.

4) CARGA DE DATOS CENSALES

Ahora, debes completar cada campo de este formulario (menú lateral izquierdo) y presionar el botón Guardar.

Aclaración importante: en el campo de DOCUMENTACIÓN: Deberá subir el Constancia de estudios secundarios finalizados, el DNI (ambos lados) y una foto tipo carnet (solo rostro). Por último, **Finalizar**.

UNC GUARANÍ
MÓDULO DE GESTIÓN ACADÉMICA

Versión 3.22.0

Preinscripción

[Finalizar](#)

Propuesta

- Datos principales
- Datos personales
- Financiamiento de estudios
- Situación laboral
- Situación familiar
- Estudios
- Tecnología
- Deportes
- Idiomas
- Discapacidad
- Datos de salud
- Documentación

Completá los campos de este formulario. Una vez completado podés imprimirlo y presentarte en la sede, o podés guardarlo e imprimirlo posteriormente.

Los campos marcados con (*) son obligatorios.

No necesitás cargar todos los campos obligatorios en una sola sesión.

Propuestas elegidas

Responsable Académica	Propuesta	Tipo de propuesta	Ubicación	Modalidad	Vigente hasta	Obs.
FACULTAD DE CIENCIAS MÉDICAS	MEDICINA	GRADO	SEDE UNICA - 06	PRESENCIAL	23/6/2025	Eliminar

[Elegir Propuesta](#)

5) IMPRIMIR FICHA DE PREINSCRIPCIÓN

Una vez que completa todos los campos obligatorios con tus datos, se genera una ficha con un número determinado, si luego reingresa al sistema para realizar algún cambio, por mínimo que éste sea, se generará otra ficha con un número diferente y la anterior ya no será válida. Es importante que envíes la última generada.

UNC GUARANÍ
MÓDULO DE GESTIÓN ACADÉMICA

Versión 3.22.0

Preinscripción

[Imprimir Formulario](#)

Propuestas elegidas

Responsable Académica	Propuesta	Tipo de propuesta	Ubicación	Modalidad	Vigente hasta
FACULTAD DE CIENCIAS MÉDICAS	MEDICINA	GRADO	SEDE UNICA - 06	PRESENCIAL	23/6/2025

Tu preinscripción está finalizada. Si querés realizar cambios o inscribirte a otra propuesta, debés reabrir la preinscripción.

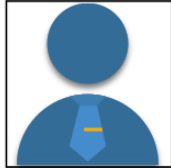
[Reabrir Preinscripcion](#)

Podrá imprimir la Ficha de Preinscripción, y descargar un archivo de tipo .pdf, que deberá adjuntar en el segundo paso: SOLICITUD DE INSCRIPCIÓN



UNC

Ficha de inscripción nro.: 249662/13
 Fecha de última modificación: 24/10/2024



Número de documento: [Redacted]

Apellido: [Redacted]

Nombres: [Redacted]

Propuesta	Ubicación	Per. Insc.
MEDICINA	SEDE UNICA - 06	06-2025P

Datos principales

Datos personales

Pais emisor del documento

ARGENTINA

Tipo de Documento

DOCUMENTO NACIONAL DE IDENTIDAD ARGENTINO

Nro. documento

[Redacted]

Nacionalidad

ARGENTINO

Género

Masculino

Número de CUIL (sin guiones)

--

E-mail

[Redacted].mail.com

Datos de nacimiento

Fecha de Nacimiento

22/10/1960

Localidad

CÓRDOBA, CÓRDOBA, ARGENTINA

Pasaporte

Pais emisor

--

Número de Pasaporte

--

Visa

Tipo de visa

--

Fecha de otorgamiento

--

Vencimiento

--

Residencia

Tipo de residencia

--

Otorgamiento de la residencia

--

Vencimiento de la residencia

--

Pueblos originarios

¿Pertenece a algún pueblo originario?

--

¿A cuál?

--

Datos personales

Domicilio durante el periodo de clases

Calle

[Redacted]

Número

423

Piso

--

Departamento

--


Unidad

--


Localidad

MORTEROS. CÓRDOBA.

RECOMENDACIONES PARA COMPLETAR CORRECTAMENTE FICHA DE PREINSCRIPCIÓN



Se le solicita completar su ficha teniendo presente las siguientes recomendaciones:



UNC

Ficha de inscripción nro.:
Fecha de última modificación:

Número de documento: completar tipo y nº de documento sin puntos

Apellido: completar los datos tal como figuran en el DNI
(no quitar ni agregar datos)

Nombres:

Propuesta	Ubicación	Per. Insc.
MEDICINA	SEDE UNICA - 06	06-2025 P

Prestar especial atención en estos campos, ya que los errores comunes son: elecciones de otras propuestas y el período de inscripción

Datos principales

Datos personales

País emisor del documento

Tipo de Documento

Documento Nacional de Identidad (p/Arg)

DNI (si lo tuviera)

Pasaporte (p/Extranjeros)

o Cédula de Identidad

Nro. documento (sin puntos)

Género

Nacionalidad

Número de CUIL (sin guiones)

E-mail correo de uso frecuente (vía de comunicación)

Datos de nacimiento

Fecha

Localidad

Pasaporte

País emisor

Número de Pasaporte

Visa

Tipo de visa

Fecha de otorgamiento

Vencimiento

Residencia

Tipo de residencia

Otorgamiento de la residencia

Vencimiento de la residencia

Pueblos originarios

¿Pertenece a algún pueblo originario?

¿A cuál?

Datos personales

Domicilio durante el período de clases

Calle

Número

Piso

Departamento

Unidad

Localidad

Código Postal

Barrio

Teléfono fijo

Tipo de residencia

Casa / Departamento propio

¿Con quién vivís durante este período?

Otros

Domicilio de procedencia (donde vivís fuera del período de clases)

Calle

Número

Piso

Departamento

Unidad

Localidad

Código Postal

Barrio

Teléfono fijo

Datos de una persona allegada

Apellido

Nombre

Relación

Calle

Número

Piso

Departamento

Unidad

Localidad

Código Postal

Barrio

Teléfono

La ficha debe ser completada en su totalidad, prestar atención a los datos especificados. Evite demoras en su proceso de inscripción completando a conciencia la información solicitada, ya que la presente es una declaración jurada.