



NORMAS PARA PRESENTACIÓN ORAL EN VIVO DE TRABAJOS CON OPCIÓN A MENCIÓN ESPECIAL

El Comité Organizador seleccionará al menos 4 (cuatro) trabajos de cada una de las tres áreas (Clínico/Quirúrgica; Epidemiológica/Salud Pública y Básica) para su presentación en forma ORAL y SINCRÓNICA con la transmisión en vivo durante la Jornada. Los trabajos serán seleccionados en base a las calificaciones emitidas por los evaluadores de resúmenes.

Las presentaciones deberán ser realizadas en PPT (Microsoft Power Point Presentation File) para ser compartidas por el autor en la plataforma de la reunión.

La duración de la exposición **NO DEBE SUPERAR LOS 10 MINUTOS**.

Al finalizar la exposición, los miembros del Tribunal dispondrán de 5 minutos para los comentarios / devoluciones sobre la investigación hasta completar el tiempo límite de 15 minutos de presentación por trabajo.

La presentación deberá guardar coherencia exacta con el resumen aprobado y se sugiere un máximo de 8 diapositivas.

NORMAS PARA LAS PRESENTACIONES DE TRABAJOS NO SELECCIONADOS PARA MENCIÓN

Los trabajos presentados en estas Jornadas que no hayan sido seleccionados para su presentación en forma oral en vivo, tendrán la oportunidad de ser expuestos en el Canal Salud en **formato presentación pre-grabada**, accesible al público interesado.

Los trabajos deberán ser grabados previamente en **FORMATO MP4 (VIDEO)** con una duración **MAXIMA de 5 minutos**.

Se sugiere una presentación de PPT con un máximo de 5 diapositivas y chequear el volumen del micrófono durante la grabación del audio que acompaña la presentación.

Seleccione adecuadamente los gráficos y figuras que incluirá de tal manera que los resultados se puedan interpretar con claridad. Las tablas, ilustraciones y fotografías requeridas para la presentación deberán ser lo suficientemente explicativas y estar distribuidas secuencialmente en orden a su explicación. Deberán colocarse leyendas debajo de cada ilustración.

El video debe ser subido a su cuenta personal de Youtube.

SOLAMENTE EL LINK DE SU VIDEO deberá ser luego enviados por mail a jic@fcm.unc.edu.ar **HASTA EL 22 DE SEPTIEMBRE DE 2021** para ser incorporados a la plataforma electrónica de las Jornadas (Canal Salud).

INSTRUCTIVO DE ENVÍO DEL LINK DEL VIDEO

Enviar al correo jic@fcm.unc.edu.ar

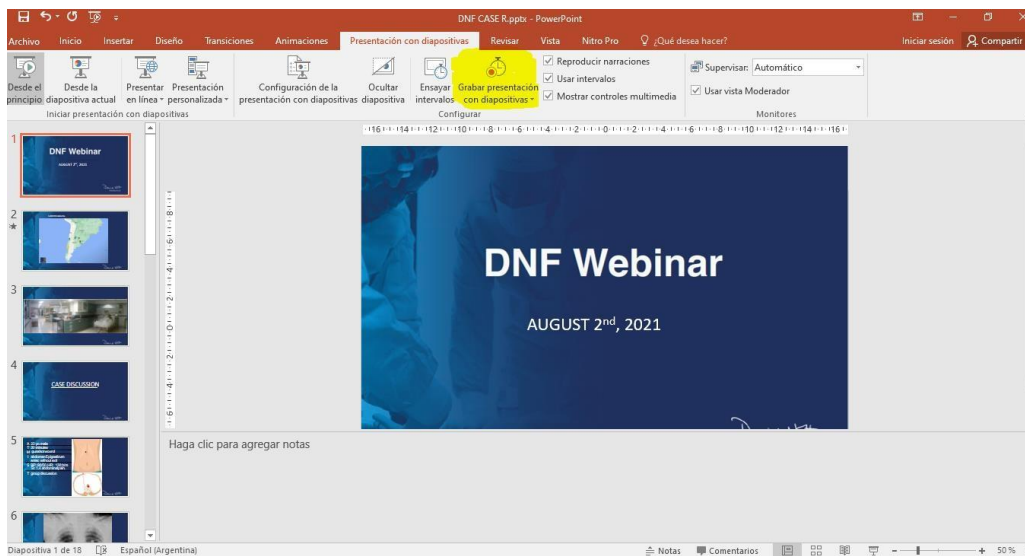
En “asunto” del e-mail, colocar: **VIDEO, número de resumen; autor, área**

En el “**cuerpo**” del mail:

1. Autores
2. Título del resumen
3. Link o enlace del video de YouTube

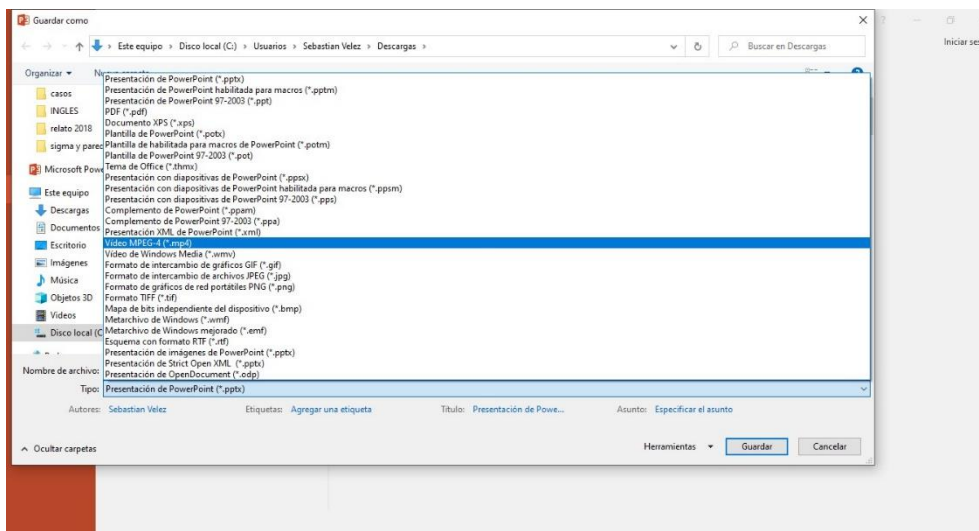
INSTRUCTIVO PARA GRABAR LA PRESENTACIÓN DE PPT EN MP4:

Una vez terminada su presentación en PPT, grabar el audio en “**grabar presentación con diapositivas desde el principio**”. A partir de este punto, comience la grabación de su presentación con audio.



Al finalizar la presentación, chequear el tiempo, que no exceda 5 minutos.

Ir a “archivo”, “guardar como”, elija la carpeta de destino, y seleccione **grabar como video. MPEG 4 (mp4)**.




La presentación puede ser editada con cualquier editor de videos.

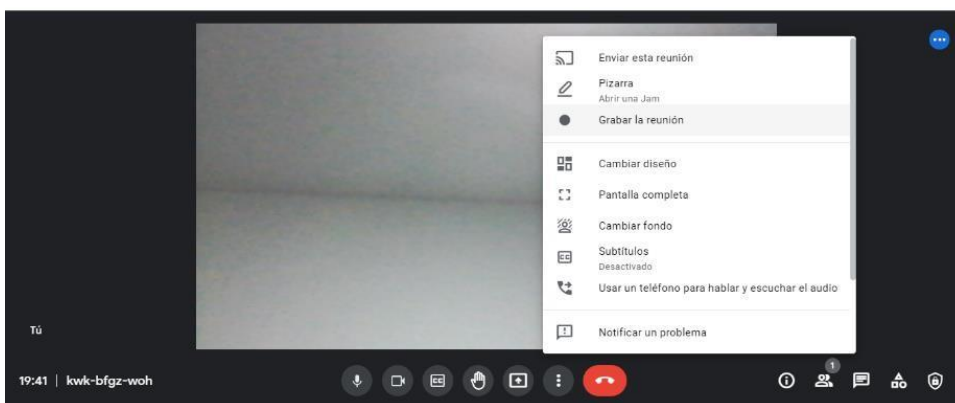
GRABAR VIDEO con ZOOM, MEET u OTRO:

Otra forma de grabar su video es a través de las salas de ZOOM o MEET. Su presentación quedará alojada en la nube de su sala. De la misma manera se sube el archivo a YouTube, y puede ser editada en el editor de video que Ud. desee.

Plataforma ZOOM: se puede grabar antes o durante la presentación

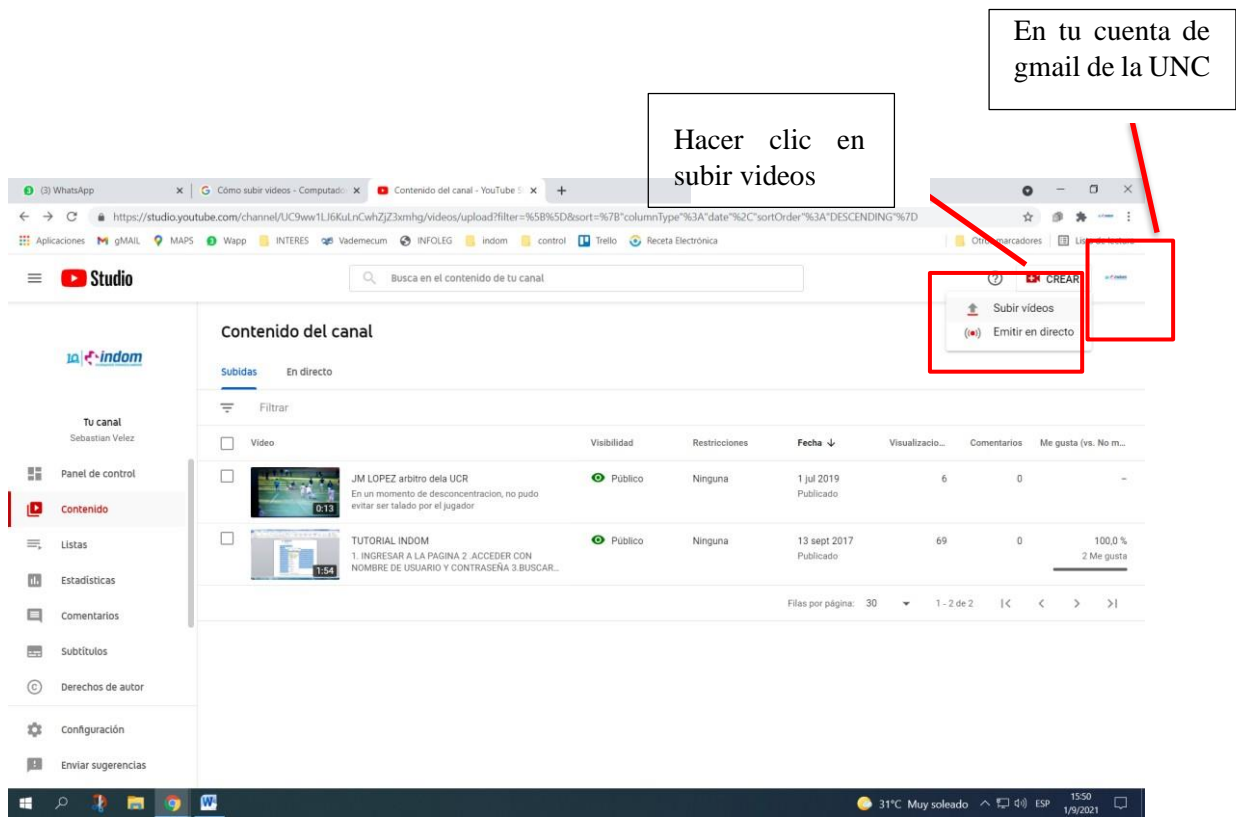


Plataforma MEET: se comienza a grabar antes de la presentación

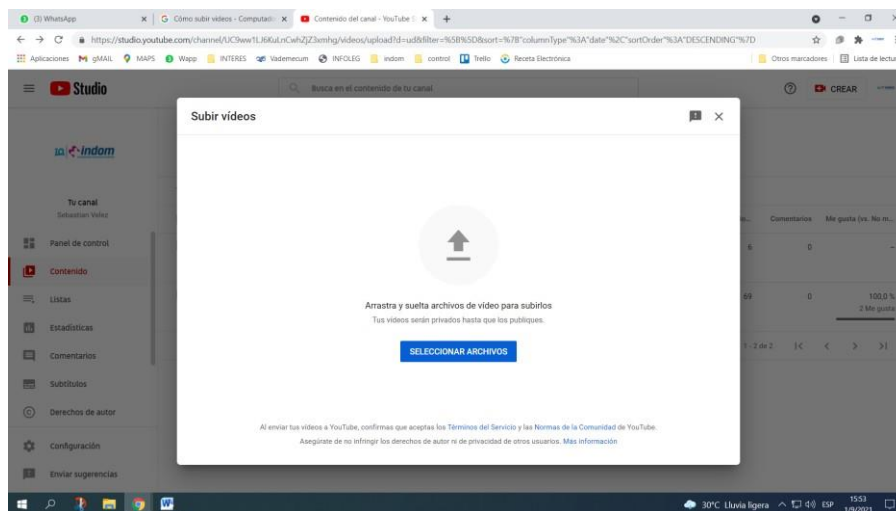


CÓMO SUBIR VIDEOS EN YOUTUBE STUDIO:

En la esquina superior derecha, hacer clic en **CREAR** y luego **SUBIR VIDEOS**



Elige el archivo que quieres subir.



Hacer clic en Editar. Este procedimiento consta de 4 etapas: detalles/elementos del video/comprobaciones/visibilidad

Guardado como borrador

Detalles Elementos del video Comprobaciones Visibilidad

Detalles

Título (obligatorio) ?
video

Descripción ?
Cuenta a los usuarios de qué va tu vídeo

Miniatura
Selecciona o sube una imagen que refleje el contenido del vídeo. Una buena miniatura destaca y llama la atención de los usuarios. [Más información](#)

Enlace del vídeo
<https://youtu.be/NlkUm2DOxbY>

Nombre del archivo
video.mp4

Comprobando 2 % ... Quedan 5 minutos

SIGUIENTE

Copiar el enlace

Título (obligatorio): Coloque el Número y Título de su Resumen.

Seleccione dentro de AUDIENCIA: NO ESTA CREADO PARA NIÑOS.

Luego continúe con los siguientes pasos "clicando siguiente".

En visibilidad, marcar OCULTO o NO LISTADO, aceptando las condiciones de presentación de las Jornadas de Investigación Científica de la FCM-UNC.